



Жители
Иерусалима!

Убедитесь, ЧТО ВЫ ГОТОВЫ

2024

5784

Информация
для обеспечения
безопасности
семьи

Что вы найдёте в этой брошюре?

- | | | | |
|-----------------------------------------------------------------------------|-------------------------------------------------------------------------------------------------------|---------------------------------------------------------------------------------|--------------------------------------------------------------------------------------------|
| Стр. _____
03 Речь мэра | Стр. _____
04 Ракетные обстрелы | Стр. _____
05 Самая лучшая защита | Стр. _____
06 Подготовка семьи в 3 этапа |
| Стр. _____
08 Список вещей, необходимых в чрезвычайной ситуации | Стр. _____
09 Вещи, необходимые в чрезвычайной ситуации людям с ограниченными возможностями | Стр. _____
10 Оповещение для всех, в любом месте и в любое время | Стр. _____
11 Время прибытия в защищённое помещение в Иерусалиме |
| Стр. _____
12 К кому обращаться в чрезвычайной ситуации? | Стр. _____
14 Подготовка к отключениям электроэнергии | Стр. _____
16 Длительное пребывание в защищённом помещении | Стр. _____
17 Вещи, необходимые при длительном пребывании в защищённом помещении |
| Стр. _____
18 Чувствуете стресс? Советы по преодолению трудностей | Стр. _____
20 Подготовка убежища в многоквартирном доме на случай чрезвычайной ситуации | Стр. _____
22 Тихая волна, предупреждения по субботам и праздникам | Стр. _____
23 Частоты тихой волны |
| Стр. _____
24 Список общинных управлений | Стр. _____
26 Список общественных убежищ | Стр. _____
28 Убежища для большого количества людей - список парковок | Стр. _____
29 Пункт раздачи воды во время чрезвычайной ситуации |

Уважаемые жители,



Чувство безопасности жителя в своём доме, в своём районе и в своём городе является самым главным и важным элементом качества жизни в городе. Наша способность испытывать чувство безопасности в значительной степени зависит также от каждого из нас: от нашей правильной подготовки к чрезвычайной ситуации, от знания различных угроз и указаний по их преодолению, от наличия необходимых вещей и от многих других факторов.

За последний год Государство Израиль столкнулось с огромными проблемами безопасности на нескольких аренах, мы все получили ещё одну иллюстрацию того, насколько важна предварительная подготовка как для города, так и для отдельных людей, и как соблюдение различных правил безопасности действительно спасает жизни.

В рамках специальной подготовки города Иерусалима к решению различных чрезвычайных ситуаций и, с заботой о вашей жизни и безопасности, мы создали для вас брошюру, в которой собрана вся соответствующая и актуальная информация, касающаяся максимальной готовности к чрезвычайной ситуации.

Наряду с важностью знания инструкций и следования им, важно помнить, что во время чрезвычайной ситуации мы все должны оказывать помощь окружающим. Мы все будем сохранять бдительность и всегда будем следить за тем, есть ли в нашем окружении соседи или знакомые, испытывающие трудности, мы обратимся к ним, поговорим с ними и, при необходимости, поможем им в меру наших возможностей. Именно в такие мгновенья проверяется стойкость общины – и, хорошо зная жителей Иерусалима, я уверен, что совместными усилиями мы преодолеем любое испытание. Вместе мы сделаем всё необходимое, чтобы обеспечить собственную безопасность и безопасность окружающих нас людей, ибо такими мы созданы.

Искренне ваш,



Моше Леон
мэр

Ракетные обстрелы

При поступлении сигнала тревоги войдите в защищённое помещение в соответствии с имеющимся в вашем распоряжении временем и выполните следующие указания:



Для людей, находящихся в здании войдите в находящееся в квартире/ на этаже защищённое помещение, в убежище, выйдите на внутреннюю лестничную клетку или в комнату внутри квартиры и закройте дверь и окна.



Для людей, едущих в машине Осторожно остановите машину на обочине и войдите в находящееся поблизости здание. Если это невозможно, отойдите подальше от машины, лягте на землю и накройте голову руками



Для людей, находящихся снаружи войдите в находящееся поблизости здание. Если это невозможно, лягте на землю и накройте голову руками.



Для людей, едущих в общественном транспорте
В городском автобусе - Выйдите из автобуса и войдите в находящееся поблизости здание. Если это невозможно, нагнитесь ниже линии окон, положив руки на голову.
В междугороднем автобусе и в поезде - нагнитесь ниже линии окон, положив руки на голову.

Важные моменты:

Держитесь подальше от нераззорвавшихся снарядов и неопознанных предметов.

Не собирайтесь в зоне падения ракеты или осколков перехваченных ракет.

Не полагайтесь только на системы ПВО.

В защищённое помещение следует пройти быстро, но осторожно.

Оставайтесь в защищённом помещении не менее 10 минут!

Самая лучшая защита

Защищённое помещение и поведение в соответствии с указаниями спасают жизнь. У каждого есть защищённое помещение в соответствии со следующим порядком приоритетов:

1. Квартирное / этажное / офисное защищённое помещение

- Закройте и запирайте стальное окно и внутреннее окно. Если есть двойное раздвижное окно (с двумя створками), выньте его.
- Закройте крышку вентиляционного отверстия.
- При сигнале тревоги закройте и запирайте дверь.

2. Общее или общественное убежище

- Убедитесь, что в убежище нет вещей
- Закройте эвакуационный люк
- При сигнале тревоги закройте и запирайте дверь

3. Внутренняя лестничная клетка без наружных стен, окон и проёмов

- При сигнале тревоги оставайтесь на лестничной клетке, над которой есть по меньшей мере два этажа (в трёхэтажном здании следует находиться на лестничной клетке среднего этажа).

4. Помещение внутри квартиры или дома с минимальным количеством наружных стен, окон и проёмов

- Не следует выбирать кухню, душевую или туалет.
- При сигнале тревоги сядьте во внутреннем углу, ниже линии окон и не напротив двери.

Важные моменты:

Оставьте входную дверь в здание открытой, чтобы дать возможность войти людям, находящимся снаружи.

Не находитесь у входа в здание из-за риска осколков и взрывной волны.

Освободите подходы к защищённому помещению.

Постарайтесь добраться до защищённого помещения за отпущенное время!

Подготовка семьи в три этапа

Именно тот миг, когда всё тихо...это лучшее время, чтобы подготовиться к чрезвычайной ситуации, освободите время, чтобы подготовиться к важному моменту.

Так как готовая семья – это защищённая семья!



01

Ознакомьтесь
с указаниями
на случай
чрезвычайной
ситуации



02

Подготовьте
дом и вещи
на случай
чрезвычайной
ситуации



03

Поделитесь
со всеми
членами семьи
и потренируйтесь

Готовы в повседневной жизни. Готовы в чрезвычайной ситуации.

01

Ознакомьтесь с указаниями на случай чрезвычайной ситуации



- ☑ **Приложение**
Убедитесь, что на мобильном телефоне установлен виджет командования тыла и что сигнал тревоги можно .получить дома



- ☑ **Как действовать**
Убедитесь, что все знают, как действовать при сигнале тревоги.



- ☑ **Прибывем вовремя**
Убедитесь, что все прибывают в защищённое помещение за отпущенное время.

02

Подготовьте дом и вещи на случай чрезвычайной ситуации



- ☑ **Защищённое помещение готово**
Убедитесь, что защищённое помещение готово и приспособлено к использованию.



- ☑ **Детские кровати**
Детские кровати рекомендуется перенести в защищённое помещение.



- ☑ **Оборудование и связь**
Подготовьте вещи, необходимые в чрезвычайной ситуации и список способов связи.

03

Поделитесь со всеми членами семьи и потренируйтесь



- ☑ **Обсуждение**
Проведите семейный разговор о ситуации и правильном поведении при ракетном обстреле.



- ☑ **Распределение обязанностей**
Распределите обязанности между членами семьи.



- ☑ **Тренировка**
Вместе со всеми членами семьи договоритесь о своевременном прибытии в защищённое помещение в течение доступного вам времени.

Список вещей, необходимых в чрезвычайной ситуации

Вещи, необходимые в чрезвычайной ситуации



Вода и пища

- Вода и пища для всех членов семьи минимум на три дня
- Особая пища в соответствии с потребностями семьи, младенцев, пожилых людей, животных и т. д.



Средства оповещения и связи

- Аварийное освещение
- Фонарик и батарейки
- Радиоприёмник и батарейки
- Зарядные устройства для мобильных телефонов



Медицинское оборудование

- Аптечка первой помощи
- Лекарства и распечатанные рецепты
- Необходимое членам семьи медицинское оборудование (если есть)

Вещи, рекомендуемые в чрезвычайной ситуации

- Запасные батарейки для жизненно важного оборудования, например для медицинских приборов
- Копии важных документов, таких как удостоверение личности, водительские права, паспорт и т. д.
- Огнетушитель и датчик дыма
- Минимум полбака бензина в автомобиле
- Вещи для занятий с детьми, например игры, тетради и письменные принадлежности
- принадлежности, необходимые для животных

Вещи, необходимые в чрезвычайной ситуации, следует сложить в заранее выбранном защищённом помещении

Вещи, необходимые в чрезвычайной ситуации людям с ограниченными возможностями

При подготовке к чрезвычайным ситуациям для людей с ограниченными возможностями важно заранее подготовить медицинское и необходимое оборудование таким образом, чтобы оно соответствовало потребностям. Эти средства следует добавить к списку вещей, необходимых в чрезвычайной ситуации, приведённому на стр. 8. Следует подготовить следующее медицинское и необходимое оборудование, соответствующее вашим потребностям:

Лекарства и распечатанные рецепты

Охлаждение или хранение

Если в сумке с вещами, необходимыми в чрезвычайной ситуации есть вещи, нуждающиеся в охлаждении или хранении в другом месте, важно обратить на это внимание членов семьи и указать это на сумке.

Медицинские документы, свидетельствующие о состоянии вашего здоровья

В сумке с вещами, необходимыми в чрезвычайной ситуации, необходимо иметь медицинский документ, описывающий ваше медицинское и психическое состояние, постоянно принимаемые лекарства, известные аллергические реакции, проблемы с общением и зрением. Рекомендуется попросить у семейного врача карту медицинского состояния, чтобы люди знали, что делать, если вам нужна помощь, или чего следует избегать в случае необходимости.

Идентификация и общение

Цепочка или браслет, указывающие на то, что вам требуется помощь другого - если есть зависимость от лица, осуществляющего уход, а также список контактов, способных оказать помощь.

Средства, необходимые в чрезвычайной ситуации слабослышащим/глухим

Слуховые аппараты, в том числе батарейки, зарядные устройства для батареек и приборов, наборы для очистки и сушильные контейнеры, блокнот и ручка, список переводчиков, бирка, указывающая на необходимость посредничества в общении и детектор плача.

Вещи, необходимые в чрезвычайной ситуации людям с ограниченной мобильностью

Блокнот и ручка, вспомогательные средства для обеспечения мобильности (неэлектрические или моторизованные), генератор, бирка, указывающая на необходимость посредничества в общении (для людей с нарушениями речи), средства гигиены, вспомогательные средства - батарейки для приборов, зарядное устройства для батареек и приборов и вспомогательные средства для обеспечения мобильности.

Вещи, необходимые в чрезвычайной ситуации для людей, использующих служебных собак

Корм для собак и вода, в том числе миска для кормления на 72 часа. Поводок и намордник, документы - копии лицензии на содержание собаки, справок о прививках, контактные данные ветеринара, старые газеты и пакеты для мусора, а также предпочтительная игрушка.

Запасное специальное оборудование - в зависимости от типа ограничения

Слуховой аппарат и батарейки, бумага и письменные принадлежности, свисток (для вызова помощи), очки, палка для ходьбы, солнечные очки, лупа, резервные батарейки или генератор (если используются медицинские электроприборы, постоянно потребляющие электроэнергию), зарядное устройство для инвалидной коляски, инвалидная коляска без мотора, средства для обеспечения кислорода, устройство для проверки уровня сахара, катетер и средства для кормления, шлем и успокаивающие средства.

Важно один раз в год обновлять оборудование и проверять его годность

Оповещение для всех: В любом месте и в любое время

Оповещения командования тыла в чрезвычайной ситуации даются всем в любом месте и в любое время.

Существует три типа средств оповещения, сегодня же убедитесь, что вы знаете, как использовать каждое из них.

Три типа средств оповещения:



Общественный

Сирены
Командования
тыла

03



Домашний
Национальный
портал
чрезвычайных
ситуаций

02



Приложение
командования
тыла

01

Чтобы загрузить виджет Командование тыла, найдите «Командование тыла» в магазине приложений.

В Иерусалиме время прибытия в защищённое помещение: полторы минуты

Оповещения Командования тыла адресно поступают в каждый район отдельно и активируются только в тех районах, где существует опасность для населения.

В Иерусалиме есть пять районов оповещения



Чтобы узнать ваш район оповещения, отсканируйте следующий код:

К кому обращаться в чрезвычайной ситуации?

В чрезвычайных и бедственных ситуациях важно как можно раньше обратиться в соответствующие органы по чрезвычайным ситуациям. Вот список важных телефонных номеров, по которым можно обращаться в случае необходимости.

110

Информационный
центр
полиции

100

Израильская
полиция

106

Горячая линия
муниципалитета

101

Маген Давид
Адом

105

Обращения по поводу
причинения вреда
несовершеннолетним в
Интернете

102


Пожаротушение и
спасение

104

Командование
тыла

103

Электрическая
компания



Командование тыла: Национальный портал чрезвычайных ситуаций: www.oref.org.il

Центр социально-эмоциональной помощи и поддержки

1201 Первая психологическая помощь

Предоставление первой психологической помощи

1-800-363-363 Жертвы на национальной почве (Центр психологической помощи)

Психологическая помощь жертвам террора и войны

118 Центр информации и помощи

Министерство труда и социального обеспечения

03-6919765 МСМ

Молодые слушают молодых, обращения за помощью молодых людей, находящихся в бедственном положении

Центр помощи и поддержки для пожилых граждан

***8840** Телефонный Центр для пожилых людей

Министерство социального равенства

***9696** Консультирование пожилых людей и их семей

Ведомство национального страхования

Центр помощи и поддержки для пожилых граждан | с 8:00 до 24:00

04-8258081

Амхарский язык

04-7702648

Французский язык

04-7702648

Русский язык

04-7702649

Испанский язык

04-7702651

Английский язык

Центр помощи и поддержки для иностранных рабочих

1-700-707-889 Помощь иностранным рабочим

Управление по народонаселению и иммиграции.

Номера экстренных служб для слабослышащих / глухих

Электрическая компания

055-7000103

Сообщение SMS
+WhatsApp

Пожаротушение и спасение

050-5960735

Сообщение SMS
+WhatsApp

Маген Давид Адом

052-7000101

Сообщение SMS
+WhatsApp

Израильская полиция

052-2020100

Сообщение SMS

Министерство туризма

055-9726921

Сообщение WhatsApp

Первая психологическая помощь

052-9993544

Сообщение SMS

052-8451201

Сообщение WhatsApp

Командование тыла

052-9104104

Сообщение SMS
+WhatsApp

Подготовка к отключениям электроэнергии

В чрезвычайной ситуации возможны отключения электроэнергии, которые могут длиться до нескольких дней. Правильная подготовка облегчает решение проблем и даже спасает жизни. Как подготовиться? Следует приготовить:

Пища

Жидкости

Аварийное освещение

Получение оповещений

Связь



Получение оповещений

Обеспечьте наличие радиоприёмника, работающего на батарейках. Командование тыла обеспечит оповещение и информацию через радиостанции радиовещательной корпорации.



Пища

Приготовьте сухую пищу и консервы, которых хватит как минимум на 3 дня.



Жидкости

Приготовьте воду из расчёта 3 литра в день на каждого члена семьи.



Связь

Зарядите мобильные телефоны и обеспечьте наличие зарядных устройств.



Аварийное освещение

Убедитесь, что у вас есть осветительные приборы, работающие на батарейках.

Во время длительного отключения электроэнергии важно планировать и экономить ресурсы

Длительное пребывание в защищённом помещении

При получении уведомления о длительном пребывании в защищённом помещении следует действовать в соответствии с местом, в котором мы находимся, согласно следующим указаниям:

В здании

Войдите в защищённое помещение в квартире, на этаже, в учреждении или в убежище и оставайтесь в нём до получения следующего уведомления.

- Если это невозможно, следует находиться во внутренней комнате с минимальным количеством наружных стен, окон и проёмов. Запрещается находиться на лестничной клетке.
- Следует иметь при себе средства связи, пищу и воду, матрасы, одеяла, лекарства и вещи, необходимые для длительного пребывания в защищённом помещении.
- Плотно закройте дверь защищённого помещения, а также стальную наружную дверцу окна и стеклянную створку внутреннего окна. При наличии раздвижного окна следует вынуть обе его створки.
- Пребывание в защищённом помещении спасает жизнь и является в этой ситуации обязательным. Поэтому запрещается покидать защищённое помещение без веской причины.

Снаружи

Как можно скорее вернитесь в дом и войдите в защищённое помещение в квартире, на этаже, в учреждении или в убежище и оставайтесь в нём до получения следующего уведомления.

- Если это невозможно, следует находиться во внутренней комнате с минимальным количеством наружных стен, окон и проёмов. Запрещается находиться на лестничной клетке.
- Следует иметь при себе средства связи, пищу и воду, матрасы, одеяла, лекарства и вещи, необходимые для длительного пребывания в защищённом помещении.
- Плотно закройте дверь защищённого помещения, а также стальную наружную дверцу окна и стеклянную створку внутреннего окна. При наличии раздвижного окна следует вынуть обе его створки.
- Пребывание в защищённом помещении спасает жизнь и является в этой ситуации обязательным. Поэтому запрещается покидать защищённое помещение без веской причины.

Если защищённого помещения или в убежища нет, следует находиться во внутренней комнате с минимальным количеством наружных стен, окон и проёмов. Пребывание в защищённом помещении спасает жизнь и является в этой ситуации обязательным. Воздержитесь от нахождения и передвижений снаружи без веской причины.

Важные моменты

- После массированного обстрела длительное пребывание в защищённом помещении спасает жизнь и является в этой ситуации обязательным.
- Проветривайте защищённое помещение – если в вашем распоряжении имеется вентиляционная система, включите её. Если вентиляционной системы нет, открывайте дверь защищённого помещения на 10 минут каждый 4 часа.
- Передвижение снаружи является опасным для жизни, поэтому воздержитесь от нахождения и передвижений снаружи без веской причины.
- Продолжайте получать уведомления, распространяемые командованием тыла на официальных платформах и средствах связи.

При длительном пребывании в защищённом помещении запрещается выходить наружу до получения чёткого указания командования тыла

Вещи, необходимые при длительном пребывании в защищённом помещении

Перед входом в защищённое помещение следует убедиться, что в нём есть следующие вещи:



Мобильные зарядные устройства.



Радиоприёмник и осветительные приборы, работающие на батарейках.



Запас воды и пищи, не требующей охлаждения.



Вещи в соответствии с характеристиками семьи

например, очки и вещи для малышей.

Кроме того, рекомендуется иметь настольные игры, книги, игрушки и т. п.



Матрасы, одеяла и средства гигиены.



Лекарства и аптечка первой помощи.

Чувствуете стресс? Советы по преодолению трудностей

В этот период многие могут чувствовать усталость и слабость, а также испытывать чувство страха и печали и т. п. Предлагаем вам несколько советов, как справиться с психологическими трудностями в это время.

В чрезвычайных ситуациях, таких как ракетные обстрелы, длительное пребывание рядом с защищёнными помещениями наряду с чувством неопределённости, могут вызывать у многих из нас функциональные и эмоциональные трудности.

Чтобы справиться с ними, всем нам важно знать, где находится самое безопасное защищённое помещение, до которого мы можем добраться за отпущенное время. Однако нам не менее важно знать, как использовать наше внутреннее защищённое помещение, чтобы пережить этот сложный период.

Как справиться с трудностями?



**Сотрудничество
с родными и
знакомыми**



**Использование
того, что нам
всегда помогает**



**Выполнение
подготовительных
действий в
соответствии с
указаниями**



**Знание
чрезвычайных
ситуаций и
способов защиты**



Выражение чувств



**Забота и
удовлетворение
основных
потребностей**



**Предоставление
помощи
нуждающимся**

Помните!

Информация – это сила

Информация — это сила, обеспечивающая чувство уверенности в себе, проявляющееся в вере человека в свою способность выполнить задачу. Чем больше мы будем знать о чрезвычайных ситуациях в целом и способах защиты в частности, тем лучше мы будем действовать и верить в нашу способность и способность наших близких справиться с ситуацией.

Важно помнить: как в обычных, так и в экстренных ситуациях, очень важно получать информацию исключительно из официальных и надёжных источников, распространяющих достоверную информацию, проверенную и утверждённую профессиональными организациями перед её распространением. Официальные источники информации включают официальные публикации государственных органов и информацию, поступающую от учреждений, организаций и служб, уполномоченных предоставлять информацию, таких как АОИ, полиция, пожарные и спасательные службы, медицинские службы и органы местного управления.



Подготовка убежища в многоквартирном доме на случай чрезвычайной ситуации

Убежище в жилом доме является собственностью жильцов, и именно на них возлагается забота о нём через домовый комитет. Поэтому ответственность за содержание общего убежища в здании и поддержание его в состоянии, позволяющем его использование в любое время возложена на жильцов.

Что необходимо сделать, чтобы убежище было заранее подготовлено к чрезвычайной ситуации?

Общие важные моменты, касающиеся содержания убежищ

- **Запрещается использовать убежище в качестве склада.**

Если было дано разрешение использовать помещение для двойного назначения, находящиеся в нём вещи не должны занимать более одной пятой (20%) площади убежища или, в качестве альтернативы, вещи не должны находиться в убежище постоянно, и их можно будет вынести из него в течение 4 часов после получения указаний командования тыла или местных властей.

- **Запрещается хранить в убежище горючие, опасные и токсичные материалы.**

- **Запрещается вешать стеклянные или керамические предметы, которые могут расколоться.**

- **Следует убедиться, что дверь и эвакуационный люк убежища как следует закрываются и открываются.**

Если требуется ремонт, можно обратиться в компанию, которая производит стандартные изделия для убежищ.

- **Следует убедиться в наличии крышки вентиляционного отверстия.**

Эту крышку необходимо закрывать только в чрезвычайной ситуации.

- **Пол убежища можно выложить плиткой в соответствии с разрешёнными материалами**

В соответствии с израильским стандартом 507.


Поддерживайте постоянный порядок в убежище и убедитесь, что в нём есть всё необходимое на случай чрезвычайной ситуации

Один из жильцов в здании занял общее убежище в здании. Кто несёт ответственность за его удаление?

Если домовый комитет не занимается удалением лица, занявшего убежище, или в случае, если убежище занято посторонним лицом, жильцы могут связаться с муниципалитетом, позвонив по номеру 106, который в соответствии с законом имеет право требовать фактического удаления содержимого убежища.

Постановления запрещают одному из жильцов здания занимать убежище или использовать его в личных целях.

Если один из владельцев собственности в здании использует убежище без разрешения жильцов, домовый комитет имеет право обратиться к инспектору по регистрации земельного имущества Министерства юстиции.



Тихая волна: предупреждения по субботам и праздникам

Граждане, соблюдающие Шаббат, могут получать оповещения в течение субботы следующим образом:



Приложение командования тыла

Включает уведомления, если вашему местоположению угрожает опасность (следует включить определение местоположения). На аппаратах iPhone - следует убедиться, что телефон не находится в беззвучном режиме.



Слабослышащие люди

Можно настроить получение уведомления посредством 10-секундной вибрации (на аппаратах Android следует настроить страницу настроек в виджете, а на аппаратах iPhone следует настроить вибрацию в настройках самого устройства). Кроме того, на аппаратах Android можно получать уведомления, сопровождаемые миганием фонарика.



Национальный портал чрезвычайных ситуаций

Можно подключиться к национальному portalу чрезвычайных ситуаций перед наступлением Шаббата, нажав на иконку с изображением динамика рядом с вкладкой «Оповещения» на главной странице, установить в «Оповещениях» район вашего местоположения и оставить компьютер включённым на протяжении Шаббата. Если в установленном вами районе начнётся ракетный обстрел, вы получите звуковое уведомление и изображение на экране.



Радиоприёмник

Следующие радиостанции прекращают вещание по Шаббатам и праздникам и представляют собой тихую волну с начала праздника или Шаббата и до его исхода. В случае обнаружения опасности оповещение нарушит тишину в эфире.

Получение оповещения в чрезвычайной ситуации является спасением жизни!

Частоты тихой волны в Шаббат

Настройте свои радиоприёмники на одну из этих частот
получайте оповещения в формате тихой волны

Оповещения по всей стране

Морешет
| 90.8 | 90.5 92.5 | 100.7

Оповещения в каждом районе вещания

«Радио «Коль Хай
92.8 | 93 | 102.5

«Радио «Галей Исразль
106.5 | 94 | 89.3

«Коль Плэй»
107.6

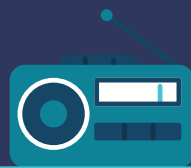
Радио 90
94.7

Радио Даром Б-Ш Центр и
Южный Неgev
92.1 | 104.3 | 105.7

Ашдод, Ашкелон, Сдерот,
Лахиш и Отеф Аза 101.5

Целевые оповещения в вашем районе

«Радио «Коль ба-Рама
105.7 | 104.3 | 92.1



Список общинных центров (матнас)

Гило

Вардинон 14

6461111

Директор: Зоар Яакоби

Бейт Ханина

Аль Марказ 10

5823055

Директор: Васим Альхадж

А-Тур

Общеобразовательная школа для мальчиков

А-Тур Раба Аль Адауия

052-4178083

Директор: Бусейна Ияд Атмана

Гинот Ха-Ир

Эмек Рефаим 12

5664144

Директор: Шайке Аль-Ами

Бейт Ха-Керем

Герцль 137

6423710

Директор: Шай Хоффман

Абу Тур

Ха-Мефакед 74

5652649

Директор: Хани Джат

Ганим

Дахомей 7

6441888/2

Директор: Яир Штуль

Бейт Цафафа

Аль Тухид 91

6790717

Директор: Али Аюб

Эшколот

Шмуэль Ха-Нави

Маген Ха-Элеф 3

5951222

Директор: Либи Зайбельд

Гоненим

Элазар Ха-Гадоль 4

6791550

Директор: Орен Адар

Бакаа

Иссахар 3

6734237

Директор: Элад

Гольденберг

Бухарим

Давид 10

5815463

Директор: Аяла Каминецки

Баит ВаГан

Тора веАвода 10

6427047

Директор: Аяла Гудман

Гива Царфатит

Ха-Агана 13

5416000

Директор: Яэль Коэн (и.о.)

Вади эль Джоз

Бейт Давид

Баха Адин 7

6285451

Директор: Мохаммад

Альян

Ромена
Зихрон Яков 5
5302727
Директор: Маргалит Айхен

Мораша
Шивтей Исразль 22
6276611
Директор: Алон Тасма

Хар Ноф
Кацнельбоген 43
6519026
Директор: Эли Вайзер

Рамот Алон
Реканати 6
5867662
Директор: Иланит Альфи
(и.о.)

Маале Рамот
Голда Меир 474
5488000
Директор: Ашер Купершток

Ха-Рова Ха-Йехуди /
Еврейский квартал
Мисгав Ладах 20
6283777
Директор: Меир Агай

Рамат Шломо
Кеилот Яков 10
5710978
Директор: Эзра Бергер

Неве Яков
Неве Яков 38/А
5834473
Директор: Даси Гордон

Хомат Шмуэль
Шауль Авигур 7
6453891
Директор: Инон Амихай

Тальпиот Мизрах
Олей Ха-Гардом 13
6732877
Директор: Йоав Ротшильд

Отеф Иерушалаим
Атарот
5835786
Директор: Надра Джабер

Йовелим
Чили 8
6414896
Директор: Яир Рис

Писгат Зеев
Моше Даян 135
5848900
Директор: Яэль Козн

Лев Ха-Ир
Оэль Моше 42
6214777
Директор: Яки Харлап

Цур Бахер
Альтин Альгарби 3
6717743
Директор: Али Аюб (и. о.)

Мейтарим
Гиват Шауль
Наджара 27
6536828
Директор: Авиад Камир



Список общественных убежищ

Бухарим

Иса Браха 23
Овадия 22

Бейт Ха-Керем

Ха-Банай 4
Ха-Банай 30

Байт ВаГан

Шаарей Тора 7
Байт ВаГан 39

Бейт Исраэль

Йозель 25
Шимшон Полански 22

Бакаа

Эфраим 8
Реувен 14
Дерех Хеврон 54
Эстер Ха-Малка 6
Менаше 27
Ривка 22
Яэль 11
Леви 3
Мордехай Ха-Йегуди 6
Шимшон 13
Киббуц Галуйот 5

Геула

Нахман миБреслав 18
Цфания 25
Ха-Заит 7
Хошеа 8

Гиват ХаВрадим

(Раско)
Давид Шимони 52
Ха-Таясим 33

Гиват Шауль

Наджара Исраэль 27

Ха-Гива Ха-Царфатит

Аба Бердичев 6

Ха-Мошава Ха-Ге-манит

Амация 2

Зихрон Моше

При Хадаш 8

Тальбия

Ховевей Цион 14
Дизразли Биньямин 7

Меа Шеарим

Меа Шеарим 87
Оцар Ха-Сфарим 6

Мораша

Ха-Ах 10
Ха-Ах 21
Хейль Хандаса 16

Махане Йегуда

Нахар Прат 15
Эйнаим леМишпат 24
Безр-Шева 28
Эвен Сапир 17

Минхат-Малха

Кдошей Струма 7

Магор Барух

Кфар Нахум 25
Малкей Исраэль 73
Раши 109
Ташбец 14
Йегуда Ха-Макаби 7
Гешер Ха-Хаим 12

Центр города

Пинес Михаль 2
Ха-Гильбоа 38
Ха-Рав Авида 5
Шмуэль Ха-Нагид 9
Штраус 13

Неве Шаанан

Неве Шаанан 17

Нахлаот

Цфат 21

Санхедрия

Ха-Санхедрин 6

Эйн Керем

Хомат Ха-Цалафим 82

Ир Ганим

Ха-Нурит 123
Коста-Рика 70
Исланд 13
Ха-Нурит 29
Ха-Неред 1
Ха-Нурит 124
Ха-Нурит 125
Ха-Нурит 104 (34)
Ха-Нурит 102 (32)
Ха-Ракефет 9

Эмек Рефаим

Бустанай 9
Рут 10
Малаль 3
Бахер 7
Эмиль Золя 6
Уиндам Дидс 6
Йотам 9
Йошуа Бин-Нун 27
Хемлиц 8

Катамон

Халафта 12
Раби Цадок 6
Дов Хоз 3
Сан-Мартин 1
Ха-Шомер 5
Йордей Ха-Сира 21
Бен-Гамла Йошуа 7
Рашбаг 31
Элазар Бен-Яир 24
Ха-Рав Хасда 10
Дов Хоз 7
Бар-Йохай 8
Бар-Йохай 2
Хезкияху Ха-Мелех 38
Ицхак Саде 7
Антигонус 7
Йоси Бен-Йоззер 16
Эльмалих Аврвм 41
Эльмалих Аврвм 27
Йоханан Бен-Закай 38
Элазар Ха-Модаи 15

Старый Катамон

Каф-Тет беНовем-бер 22
Риш Лакиш 3
Йоханан Бен-Закай 53

Кирьят Ха-Йовель

Уругвай 29
Штерн Авраам 67
Штерн Авраам 51
Вольта Илит 9
Чили 8
Януш Корчак 32
Анилевич 78
Шморак 3
Вольта Илит 3
Арон Рабинович 2
Зангвиль Исраэль 11
Меир Грюнвальд 8
Гордон 10
Шарон Авраам 2
Этингер 19
Кляйнман 3
Вольта Илит 3
Арон Рабинович 2

Кирьят Менахем

Дахомей 7
Исланд 17
Генриетта Сольд 17
Мексико 4
Исланд 17

Кирьят Моше

Ха-Илуг 2
Ха-Рав Цви Йегуда 13

Кирьят Шмуэль

Ха-Пальмах 22
Ха-Пальмах 16

Кирьят Моше

Гат 23

Ромена

Пнина 1
Зихрон Яаков 5
Ха-Маг 38
Зихрон Яаков 10
Зихрон Яаков 15
Зихрон Яаков 19
Зихрон Яаков 17
Зихрон Яаков 21

Рехавия

Ибн Эзра 13
Ибн Гвириоль 15
Рашба 9
Овадия миБартенура 9
Аза 50
Эльхаризи 26
Арлозоров 18

Шуафат

Шикуней Нусейба
Шмуэль Ха-Нави
Хахам Шимон 8
Шмуэль Ха-Нави 66
Авинадав 19

Тальпиот

Дерех Хеврон 59
Эфрата 18
Бен-Гавриэль 10
Дерех Бейт-Лехем 93
Шалом Йегуда 17
Лейб Яффе 1

Убежище, которое раньше было стандартным защищённым помещением, сегодня можно считать «максимально защищённым помещением».

Абу-Тур

Нахшон 3

Бухарим

Адоньяху Ха-Коэн 44
Фишель Арон 10
Бен-Цион Гуль 11
Йоэль 16
Йехезкель 27

Бейт Исраэль

Шимшон Полански 14
Шаарей Шамаим 22
Барух Раппопорт 22
Амалим 8
Каро Йосеф 4
Шивтей Исраэль 35

Геула

Шломо Мусайоф 16
Закария Ха-Рофэ 14
Аводат Исраэль 15
Лapidот 17

Гоненим

Давид Шимони 15

Ха-Мошава Ха-Германит

Амация 1

Тальбия

Керен Ха-Йесод 19

Мораша

Мишмарот 3

Махане Йегуда

Мени Элияху 4

Макор Хаим

Макор Хаим 42

Центр города

Ха-Невиим 26

Санхедрия

Ган Санхедрин 1
Ха-Рав Блой 10

Эмек Рефаим

Эмек Рефаим 60

Катамон

Ха-Амораим 6
Йоханан Бен-Закай 5
Маагалеи Явне 7
Рашбаг 22
Бен-Табай 5
Каназай Ха-Галиль 3
Йоханан Бен-Закай 5
Йоханан Бен-Закай 70

Старый Катамон

Ха-Пальмах 42

Кирьят Ха-Йовель

Исраэль Зангвиль 7
Исраэль Зангвиль 5
Сирени 17

Кирьят Менахем

Дахомей 3
Коломбия 7
Коломбия 16

Кирьят Шмуэль

Ха-Рав Броди 15

Шмуэль Ха-Нави

Бар Илан 2
Шмуэль Ха-Нави 61
Гмуль 3

Убежища для большого количества людей: список парковок

Помимо общественных убежищ, по всему городу вы найдете дополнительные защищенные помещения:

Общественные парковки

Ес Планет
Наоми 4
Абу Тур

Парковка Шаарей Цедек
Шмуэль Бейт 12
Бейт Ха-Керем

Парковка Давид Елин
Маагалеи Бейт
Ха-Мидраш 7
Бейт Ха-Керем

Парковка Ораним
Канфей Нешарим
66
Гиват Шауль

Парковка Мигдаль Ха-Нешарим
Бейт Ха-Дфус 32
Гиват Шауль

Парковка Бейт Ха-Шинхав
Бейт Ха-Дфус 12
Гиват Шауль

Парковка Дона
Бейт Ха-Дфус 20
Гиват Шауль

Парковка Голда (МобилАй)
Бульвар Голды
Меир
западнее улицы
Шломо Ха-Леви
Хар Хоцвим

Парковка Ха-Театрон
Угол ул. Шопен и
Шаскин
Тальбия

Парковка Ориент
Эмек Рефаим 3
Мошава Германит

Халонот Ирушалаим
Агрипас 40
Махане Йегуда

Месилат Давид
Месилат Йешарим
17
Махане Йегуда
Шуканион
Агрипас 88
Махане Йегуда

Ха-Ган Ха-Технологи Корпуса 1-2 - Высотное здание
Агудат Ха-Позль 2
Малха

Ха-Ган Ха-Технологи 4
Агудат Ха-Позль 2
Малха

Ха-Ган Ха-Технологи 5
Агудат Ха-Позль 2
Малха

Ха-Ган Ха-Технологи Корпуса 8-9
Агудат Ха-Позль 2
Малха

Парковка Мамила
Ицхак Карив 5
Мамила

Меухедет
Ха-Турим 4
Макор Барух

Парковка Тауэр 1
Угол ул. Киах и
Яффо
Центр города

Парковка Музея терпимости Гилель 33
Центр города

Парковка Менора
Менора 3
Центр города

Парковка Министерства образования
Двора Ха-Невия 2
Центр города

Парковка Сафра
Яффо 26/Шивтей
Израэль 7
Центр города

Парковка Реджуан
Элияш 6
Центр города
Парковка Шамай 10
Шамай 10
Центр города

Парковка Шамай 21
Шамай 21
Центр города

Ирушалаим Захав
Раби Акива 14

Центр города

Мигдаль Ха-Ир
Бен-Йегуда 34
Центр города

Мигдаль Ирушалаим
Раби Акива 6
Центр города

Биньян Кляль
Яффо 97/Агрипас
42
Центр города

Парковка торгового центра «Лев Ха-Писга»
Бульвар Моше
Даяна 106
Писгат Зеев

Парковка Биьяней Ха-Ума
Бульвар Шазар 1
Кирьят Ха-Ума

Парковка Мевакер Ха-Медина
Мевакер Ха-
Медина 2
Кирьят Ха-Ума

Парковка Яд Сара
Ирмияху 35
Ромема

Парковка Мигдаль Ха-Бира
Ирмияху 39

Пункты раздачи воды в чрезвычайной ситуации

Раздачей воды будут заниматься муниципалитет Иерусалима и компания «Ха-Гихон». Уведомление жителей Иерусалима о раздаче воды будет дано только в случае необходимости

Гинот Ха-Ир
Школа «Гимназия»
ККП 14
Школа «Хартман»
Кляйн 7
Школа «Эвелина де Ротшильд»
Усьшкин 38

Рова Йехуди / Еврейский квартал
Парковка Шаар Цион
Парковка Шаар Цион

Гиват Шауль
Школа Мораша
Элькабец 52
Школа Бейт Бина/
Афким
Бен-Цион 17

Хар Ноф
Школа Орхот Иш
Каценельбоген 71
Питьевые фонтанчики
Брехат Маим
Каценельбоген 47

Неве Яаков
Общинное Управление
Неве Яаков
Бульвар Неве Яаков 42
Питьевые фонтанчики
Брехат Ха-Маим
Бульвар Неве Яаков 11

Писгат Зевв
Хейль Ха-Авир
Хейль Ха-Авир 1
Школа «Меир Гершон»
Меир Гершон 19
Питьевые фонтанчики
Брехат Ха-Маим
Меир Гершон 5

Бейт Ха-Керем
Питьевые фонтанчики
школа «Зив»
Бульвар Герцля 137
Израильская школа Бейт
Ха-Керем
Маагалий Бейт Ха-
Мидраш 7

Гива Царфатит
Школа «Дкалим»
Бар Кохба 34
Питьевые фонтанчики
Брехат Ха-Маим
Меву Дакар 3
Питьевые фонтанчики
Брехат Ха-Маим
Бар Кохба 61

Шмуэль Ха-Нави
Школа «Рене Кассен»
Карл Нетер 1

Бейт ВаГан
Питьевые фонтанчики
Брехат Ха-Гихон
Ха-Рав Франк 19
Школа «Бейт Яаков»
Тора веАвода 2

Рамат Шломо
Школа «БИА» филиал
Хазон Иш 62

А-Тур
Школа для девочек
Рава аль Адавия 75

Кфар Акев
Аэропорт Атарот
Дерех Рамалла Переулок
120

л.б. Шуафат
Шлагбаум Шуафат
Аната Аль Джадида

Иссауия
Школа для мальчиков
Тарик аль Мадарес

Бейт Ханина
Школа для девочек
Шуафат
Эль Ханса
Питьевые фонтанчики
напротив школы
«Ибн Халдун»
Эль Мерказ 8

Ромена
Школа «Хават Даат
Эльон»
Ул. Гросберг 8
Лимудей Ха-Шем
Рош Пина 7
Питьевые фонтанчики
Брехат Маим
Туаваль 17

Ум Туба
Начальная школа Ум Туба
Эльсадер 11

Бейт Цафафа
Средняя школа Бейт
Цафафа
Эль Наде 46

Цур Бахер
Средняя школа Цур
Бахер
Эль Медина Эль Мунавара

Бухарим
Месилат Иешарим
Малкей Исразль 36
Парковка «Биньяней
Зупник»
Штраус 26

Гило
Школа Мамад Бет
Тирош 9
Школа «ХАБАД»
Ха-Снуит 1
Общественная
школа Гило
Вардинон 12
Питьевые фонтанчики
Брехат Маим
Унтерман 5

Хомат Шмуэль
Питьевые фонтанчики
Брехат Маим
Ицхак Нисим 27
Школа «Эяль Таарог»
Маринон 8
Школа «Ноам» Хомат
Шмуэль
Баба Сали 28

Бакаа
Школа «Ницаним»
Дерех Бейт-Лехем 120
Школа Ха-Масорати
Бейтар 8

Гиват Мордехай
Иешиват Хеврон
Сарна 3

Рамот
Детский сад «Бейт
Яаков»
Миц 29
Школа «Керен Ор»
Аба Гипель Сильвер 3
Общинное управление
Рамот Алон
Реханати 6

Питьевые фонтанчики
Брехат Маим
Мирски 3

Армон Ха-Нацив
Питьевые фонтанчики
Брехат Ха-Маим
Олей Ха-Гардом 1
Школа «Селигсберг»
Давид Разиль 29

Гиват Массуа
Школа «Ха-Йовель»
Дульчин 21

Вади Джоз
Школа для девочек
«Мамуния»
Ибн Халдун 8

Тальбия
Питьевые фонтанчики
Брехат Шопен
Ул. Гедалияу Алон/Яаков
Шаскин

Санхедрия
Питьевые фонтанчики
Брехат Ха-Маим
Шауль Ха-Мелех 63

Эйн-Керем
Школа «Брошим»
Ха-Маан 2

Ир Ганим
Школа «ХАБАД»
Ха-Нурит 18

Старый город
Школа «Рашидия»
Султан Сулейман 35

Пат
Школа «Пелах Баним»
Дов Йосеф 2

Катамон
Школа «Денемарк»
Иегуда Ха-Наси 26

Кирьят Йовель
Углублённое изучение
иудаизма Баит ВаГан
Вольфа Илит 12

Кирьят Менахем
Питьевые фонтанчики
Брехат Маим
Ха-Сайфан 9

Рамат Шарет
Общинный центр Рамат
Шарет
Бульвар Шарета 1

Участие детей в приготовлениях поможет им почувствовать уверенность и спокойствие

Наш список

Привлекайте детей к составлению вашего семейного списка!






















**Игры с детьми во время чрезвычайной ситуации
создают позитивную и спокойную атмосферу**





Убедитесь,
ЧТО ВЫ
ГОТОВЫ

5784 **2024**

Информация для обеспечения безопасности семьи